





BANCO DE CREDITO DE BOLIVIA S.A.
FONDO DE GARANTÍA DEL SECTOR GREMIAL - FOGAGRE

ESTADO DE SITUACIÓN PATRIMONIAL
AL 31 DE AGOSTO 2025

	2025 <u>Bs</u>
ACTIVO	
Disponibilidades	4,615,233
Inversiones	668,278
Cartera en ejecución	805,177
Provisión Específica	(805,177)
Total del activo	<u>5,283,511</u>
PASIVO	
Otras cuentas por pagar	18,758
Total del pasivo	<u>18,758</u>
PATRIMONIO AUTÓNOMO NETO	
Capital fiduciario	6,103,866
Resultados acumulados	(839,113)
Total del patrimonio	<u>5,264,753</u>
Total del pasivo y patrimonio	<u>5,283,511</u>
CUENTAS DE ORDEN DEUDORAS	
Garantías Otorgadas	20,097,730
Total cuentas de orden deudoras	<u>20,097,730</u>
CUENTAS DE ORDEN ACREEDORAS	
Acreedores Cuenta Garantía	20,097,730
Total cuentas de orden acreedoras	<u>20,097,730</u>


Abel Laime Aduviri
Contador III
Contabilidad
Banco de Crédito de Bolivia S.A.


Cecilia Velarde Salazar
Subgerente Contabilidad de Operaciones
Contabilidad
Banco de Crédito de Bolivia S.A.


Jorge Rivera
Gerente General y Presidente
Banco Mayorista
Banco de Crédito de Bolivia S.A.



BANCO DE CREDITO DE BOLIVIA S.A.
FONDO DE GARANTÍA DEL SECTOR GREMIAL - FOGAGRE

ESTADO DE GANANCIAS Y PÉRDIDAS
AL 31 DE AGOSTO 2025

	2025 Bs
Ingresos financieros	29,454
Gastos financieros	-
Resultado financiero bruto	29,454
Otros ingresos operativos	-
Otros gastos operativos	(24,897)
Resultado operativo bruto	4,557
Recuperación de activos financieros	-
Cargos por incobrabilidad y desvalorización de activos financieros	(632,413)
Resultado de operaciones después de incobrables	(627,856)
Gastos de Administración	-
Resultado operativo neto	(627,856)
Resultado de gestiones anteriores neto	-
Resultado neto del periodo	(627,856)

Abel Laime Aduviri
Contador III
Contabilidad
Banco de Crédito de Bolivia S.A.

Cecilia Velarde Salazar
Subgerente Contabilidad de Operaciones
Contabilidad
Banco de Crédito de Bolivia S.A.

Alejandro Trigo Rivero
Gerente General y Fideicomisario
Fogagre
Banco de Crédito de Bolivia S.A.



BANCO DE CREDITO DE BOLIVIA S.A.
FONDO DE GARANTÍA DEL SECTOR GREMIAL - FOGAGRE

ESTADO DE CAMBIOS EN EL PATRIMONIO NETO
AL 31 DE AGOSTO 2025

PATRIMONIO AUTÓNOMO

<u>Conceptos</u>	<u>Aportes</u>	<u>Resultados Acumulados</u>	<u>TOTAL</u>
	<u>Bs</u>	<u>Bs</u>	<u>Bs</u>
Saldos al 1 de enero de 2024	6,103,865	(28,461)	6,075,404
Incremento del Patrimonio Autónomo	-	-	-
Resultado del periodo	-	(182,795)	(182,795)
Saldos al 31 de diciembre de 2024	6,103,865	(211,256)	5,892,609
Incremento del Patrimonio Autónomo	-	-	-
Resultado del periodo	-	(627,856)	(627,856)
Saldos al 31 de agosto de 2025	6,103,865	(839,112)	5,264,753

Abel Laine Aduviri
Contador III
Contabilidad
Banco de Crédito de Bolivia S.A.

Cecilia Velarde Salazar
Subgerente Contabilidad de Operaciones
Contabilidad
Banco de Crédito de Bolivia S.A.


Diego Alejandro Trigo Rivero
Gerente General Administrativo y Financiero
Gerencia General
Banco de Crédito de Bolivia S.A.



BANCO DE CREDITO DE BOLIVIA S.A.
FONDO DE GARANTÍA DEL SECTOR GREMIAL - FOGAGRE

ESTADO DE FLUJO DE EFECTIVO
AL 31 DE AGOSTO 2025

	2025
	<u>Bs</u>
Flujo de fondos en actividades de operación:	
Utilidad neta del período	(627,856)
- Partidas que han afectado el resultado neto del período, que no han generado movimiento de fondos:	
Productos devengados no cobrados	-
Previsiones para desvalorización	-
Previsión para incobrabilidad de cartera	632,414
Otras cuentas por pagar	18,758
Fondos obtenidos en la utilidad del período	<u>23,316</u>
Productos cobrados en el ejercicio devengados en ejercicios anteriores	
Inversiones temporarias	-
Incremento (disminución) neto de otros activos y pasivos	
Disminución de cuentas por pagar	(30,203)
Disminución (Incremento) en partidas pendientes	-
Flujo neto en actividades de operación	<u>(6,887)</u>
Flujo de fondos en actividades de intermediación:	
Incremento (disminución) de colocaciones	
Créditos en ejecución cubiertos en la gestión	(632,414)
Flujo neto en actividades de intermediación	<u>(632,414)</u>
Flujo de fondos en actividades de financiamiento:	
Aporte Inicial	-
Aporte del Banco de Crédito de Bolivia S.A.	-
Flujo neto en actividades de financiamiento	<u>-</u>
Flujo de fondos en actividades de inversión:	
Disminución (Incremento) en inversiones	(23,315)
Flujo neto en actividades de inversión	<u>(23,315)</u>
Disminución de fondos durante el período	(662,616)
Disponibilidades al inicio del período	<u>5,277,849</u>
Disponibilidades al cierre del período	<u><u>4,615,233</u></u>


Abel Laime Aduviri
Contador III
Contabilidad
Banco de Crédito de Bolivia S.A.


Cecilia Velarde Salazar
Subgerente Contabilidad de Operaciones
Contabilidad
Banco de Crédito de Bolivia S.A.


Juan Carlos Trigo Rivera
Gerente General III y Fideicomiso
Honorarios
Banco de Crédito de Bolivia S.A.